

Komunikácia tabletu s dochádzkovým systémom AMS

Aby tablet komunikoval so serverom a teda odosielať zapísané prístupy zamestnancov do dochádzkového systému AMS je potrebné na strane tabletu:

- **nastaviť IP adresu serveru**

V nastaveniach tabletu v záložke Hlavné sa nachádza časť server. Do kolonky **Host** je potrebné vypísať **lokálnu IP adresu servera** (IP adresu PC, na ktorom je nainštalovaná serverová inštalácia AMS). Pre zistenie IP adresy servera môžete použiť [článok](#), v ktorom je popísaný postup.

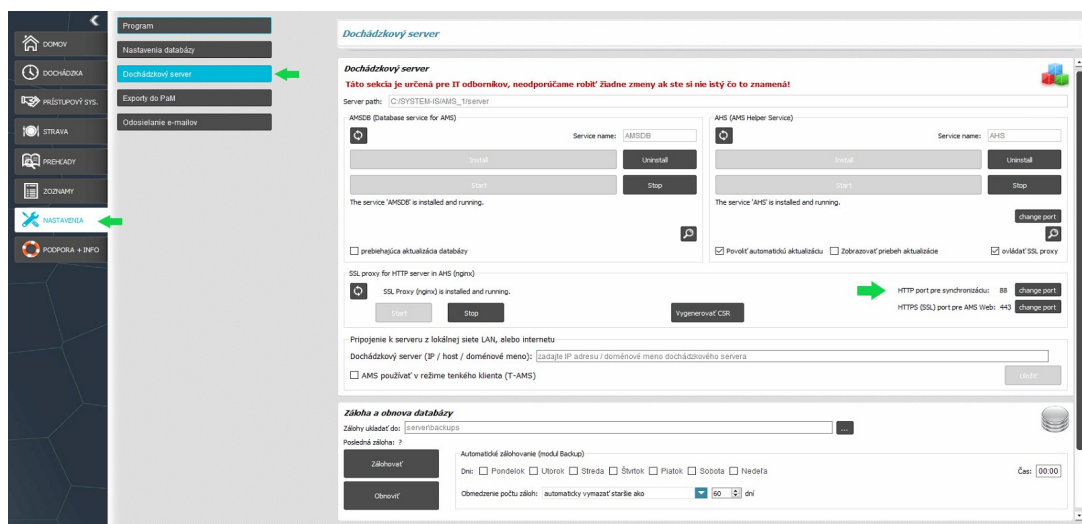
Zákazníci, ktorí využívajú cloud riešenie, napíšu do poľa Host web.dochadzka.com



- **nastaviť port pre komunikáciu**

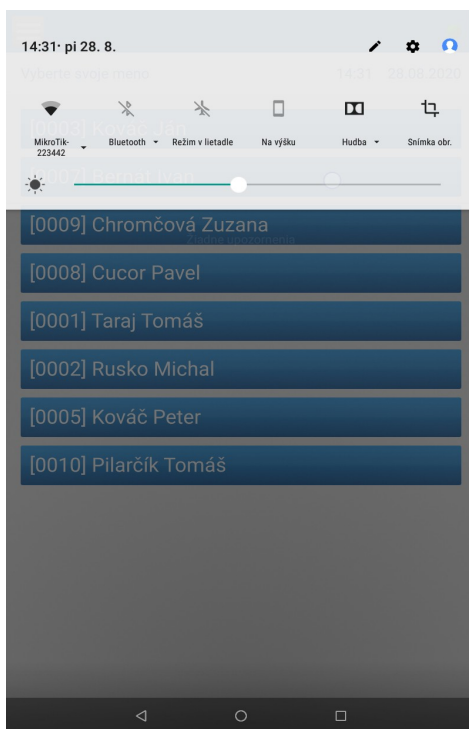
V nastaveniach tabletu v záložke Hlavné sa nachádza časť server, kde do kolonky **Port** je potrebné vypísať komunikačný port - **port pre synchronizáciu**, ktorý nájdete v serverovej inštalácii v AMS v časti Nastavenia - Dochádzkový server.

Pre cloud riešenie je komunikačný port 80.

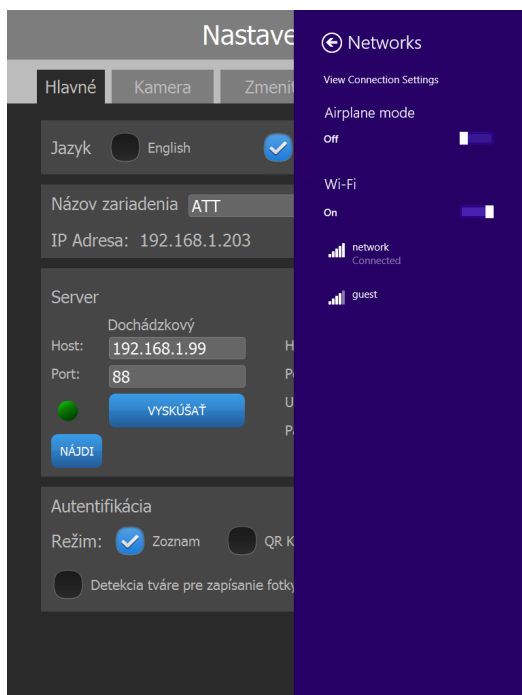


- **pripojiť tablet do wifi**

Pri tablete s operačným systémom Android stačí potiahnuť prstom zhora nadol aby sa zrolovala nižšie lišta s nastaveniami samotného tabletu. V tejto časti sa nachádza aj možnosť pripojiť tablet do wifi siete. Po kliknutí na názov siete stačí už len vypísať heslo a počkať, kým sa tablet pripojí.



Pri tablete s operačným systémom Windows sa nastavenia wifi siete zobrazia po potiahnutí sprava doľava - zobrazí sa lišta, z ktorej ponuky si viete vybrať wifi. Po vybratí siete, zadajte heslo a počkajte kým sa tablet pripojí do siete.



- ak vo vašej lokálnej sieti používate proxy server, je potrebné zapísať parametre do príslušných okienok Proxy.

Nastavenie

HOTOVO

HlavnéZmeniť PINKameraZapísať tvár

Jazyk English Slovensky

Názov zariadenia

IP Adresa: 192.168.157.234 ID zariadenia: 3021

Server ↓

Dochádzkový	Proxy
Host: <input type="text"/>	Host: <input type="text"/>
Port: <input type="text"/>	Port: <input type="text"/>
<input checked="" type="checkbox"/>	User: <input type="text"/>
<input type="button" value="VYSKÚŠAŤ"/>	Pass: <input type="text"/>
<input type="button" value="NÁJDI"/>	

Autentifikácia

Režim: Zoznam PIN QR Kód Tvár

Detekcia tváre pre zapísanie fotky

GUI show saldo High DPI display

Synchronization
